


BD 50/50 C BP CLASSIC

Najnowsza szorowarka kompaktowa charakteryzuje się prostą obsługą i atrakcyjnym stosunkiem cena / jakość.



Numer katalogowy

1.127-001.0

- Zasilana bateryjnie
- Jeden dysk
- Bardzo łatwa w użytkowaniu

Dane techniczne


Kod EAN		4054278006680
Rodzaj napędu		Zasilanie bateryjne
Napęd trakcyjny		Zaawansowana technologicznie dzięki szczotce obrotowej
Szerokość robocza szczotek	mm	510
Szerokość robocza / odkurzanie	mm	900
Zbiornik wody: czystej / brudnej	l	50 / 50
Teoretyczna wydajność powierzchniowa	m ² /h	maks. 2040
Praktyczna wydajność powierzchniowa	m ² /h	1200
Zasilanie bateryjne	V	24
Czas pracy akumulatora	h	maks. 3
Prędkość obrotowa szczotki	obr./min	180
Nacisk szczotki	g/cm ² / kg	27,3 - 28,5 / 20 - 23
Szerokość skrętu w alejce	mm	1240
Zużycie wody	l/min	maks. 2,3
Poziom ciśnienia akustycznego	dB(A)	66 - 66
Waga bez akcesoriów	kg	52
Wymiary (dł. × szer. × wys.)	mm	1170 × 570 × 1025

To urządzenie wymaga instruktażu

Wyposażenie standardowe

Szczotka tarczowa	■
Belka ssąca typ V	■
System dwóch zbiorników	■
Silnik	Zasilanie bateryjne

■ Objęte dostawą.



Elektrozawór i rolka transportowa ułatwiają przemieszczanie urządzenia

- Elektrozawór do automatycznego odcięcia wody po zwolnieniu wyłącznika.
- Rozkładana rolka transportowa.
- Rozkładana rolka transportowa znacznie ułatwia transport maszyny.



Łatwa obsługa dzięki panelowi sterowania EASY

- Czytelne symbole i panel sterowania.
- Krótki czas zapoznania się z funkcjami urządzenia.
- Żółte elementy obsługowe ułatwiają pracę każdemu użytkownikowi.



Atrakcyjny cenowo model szorowarki

- Doskonała relacja ceny do wydajności.
- Obsługa zredukowana do najważniejszych funkcji.

AKCESORIA BD 50/50 C BP CLASSIC

1.127-001.0




	Numer katalogowy	Opis	
SZCZOTKI TARCZOWE			
Szczotka tarczowa, średnia, czerwony, 510 mm	1 4.905-026.0	Czerwona, uniwersalna szczotka tarczowa do czyszczenia zasadniczego wszystkich rodzajów podłóg. Standardowo z głowicą D 51.	<input checked="" type="checkbox"/>
Szczotka tarczowa, miękka, naturalny, 510 mm	2 4.905-027.0	Szczotka tarczowa z naturalnego włosa do czyszczenia i polerowania o średnicy 510 mm. Przeznaczona do polerowania. Do głowic D 51.	<input type="checkbox"/>
Szczotka tarczowa kpl. czarna D51, twardy, czarny, 510 mm	3 4.905-029.0	Czarna, twarda szczotka tarczowa do usuwania uporczywych zabrudzeń z odpornych na ścieranie powierzchni. Do głowic D 51.	<input type="checkbox"/>
ZAMIATANIE			
Chwytaki			
Chwytaak do śmieci 100cm	4 6.999-113.0	Do łatwego i szybkiego zbierania dużych śmieci bez potrzeby schylania się.	<input type="checkbox"/>
TEKSTYLIA TRWAŁE			
Kieszenie			
Niebieski pętelkowy mop z mikrofibry ECO!	5 6.999-143.0	Niebieski pętelkowy mop z mikrofibry o doskonałej absorpcji brudu. Zapięcie kieszeniowe.	<input type="checkbox"/>
Czerwony pętelkowy mop z mikrofibry ECO!	6 6.999-136.0	Czerwony pętelkowy mop z mikrofibry o doskonałej absorpcji brudu. Zapięcie kieszeniowe.	<input type="checkbox"/>
CZYSZCZENIE POSADZEK NA MOKRO			
Systemy mopów spryskujących			
Mop ze zbiornikiem ECO!	7 5.999-045.0	Stelaż mopa o dł. 140 cm ze zbiornikiem na roztwór środka czyszczącego o poj. 0.66 l. Roztwór środka czyszczącego można rozprawić bezpośrednio na posadzce. Do szybkiego i wygodnego czyszczenia matych powierzchni.	<input type="checkbox"/>
PADY TARCZOWE / TALERZE NAPĘDOWE PADÓW			
Pady tarczowe			
Pad, miękka, beżowy, 508 mm, 5 x	8 6.369-468.0	Beżowy pad do bardzo szybkiego polerowania i czyszczenia.	<input type="checkbox"/>
Pad, średnio-miękka, czerwony, 508 mm, 5 x	9 6.369-079.0	Pady tarczowe uniwersalne, czerwone, do czyszczenia różnego rodzaju podłóg. Średnica 508 mm, w opakowaniu 5 szt.	<input type="checkbox"/>
Pad, średnio-twarda, zielony, 508 mm, 5 x	10 6.369-078.0	Średnica 508 mm, 5 sztuk w kolorze zielonym. Do uporczywych zabrudzeń i czyszczenia zasadniczego.	<input type="checkbox"/>
Pad, twardy, czarny, 508 mm, 5 x	11 6.369-077.0	Średnica 508 mm, 5 sztuk w kolorze czarnym. Do usuwania silnie przylegających zabrudzeń. Nie do wrażliwych powierzchni.	<input type="checkbox"/>
Pad, twardy, brązowy, 508 mm, 2 x	12 2.639-258.0	Pad dyskowy, bardzo twardy, do niechemicznego usuwania powłok i filmów.	<input type="checkbox"/>
Pad z naturalnego włosa, miękka, naturalny, 500 mm, 5 x	13 6.371-146.0	Miękki beżowy pad wykonany z naturalnego włosa jest idealny do czyszczenia i polerowania na wysoki połysk.	<input type="checkbox"/>
Talerze napędowe do padów			
Talerz napędowy padów SILNY, 480 mm	14 4.762-593.0	Wymagany do zastosowania padów melaminowych, ale może zostać użyty również do padów normalnych. Tarcza napędowa do padów z wieloma dodatkowymi hakami do mocowania padów. Ekstra silne mocowanie pada na tarczy napędowej padów głowicy czyszczącej D 51.	<input type="checkbox"/>

■ Objęte dostawą. □ Dostępne akcesoria.

AKCESORIA BD 50/50 C BP CLASSIC

1.127-001.0



		Numer katalogowy	Opis	
PADY TARCZOWE / TALERZE NAPĘDOWE PADÓW				
Talerze napędowe do padów				
Talerz napędowy padów, 479 mm	15	4.762-534.0	Talerz napędowy do padów, do głowic D 51, talerz z szybkozłączem i systemem centre lock.	<input type="checkbox"/>
Pady diamentowe				
Pad diamentowy, gruba, Biała, 508 mm, 5 x	16	6.371-260.0	Pady diamentowe, białe, grube. Usuwiają zadrapania i czyszczą nadając powierzchni gładkość i matowy wygląd. Do przygotowania pod żółte pady. Mogą być stosowane do krystalizacji podstawowej.	<input type="checkbox"/>
Pad diamentowy, średnia, żółty, 508 mm, 5 x	17	6.371-261.0	Pady diamentowe, żółte, średnie. Usuwiają drobne zadrapania nadając powierzchni jednolity, lśniący wygląd. Do przygotowania pod pady zielone. Nadają się do krystalizacji na wysoki połysk.	<input type="checkbox"/>
Pad diamentowy, drobna, zielony, 508 mm, 5 x	18	6.371-240.0	Pady diamentowe, zielone, drobne. Do polerowania na wysoki połysk laminatów, marmuru i kamienia naturalnego. Do regularnego czyszczenia po zastosowaniu białych i żółtych padów.	<input type="checkbox"/>
Pady z melaniny				
Pad z melaniny, Szary/biały, 508 mm, 2 x	19	6.371-025.0	Zestaw padów melaminowych o średnicy 508 mm do naszych szorowarek o szerokości roboczej 51 cm, z głowicą szczotkową D 100. Do skutecznego czyszczenia powierzchni mikroporowatych.	<input type="checkbox"/>
BELKI I LISTWY SSĄCE				
Belki ssące kompletne				
Belka ssąca prosta, kompletna, 850 mm, 850 mm, prosta	20	4.777-401.0	Belka ssąca prosta o szerokości 850 mm, z rolkami. Listwy olejoodporne, poliuretanowe, przezroczyste.	<input type="checkbox"/>
Belka ssąca typ V, 900 mm, w kształcie litery V	21	4.777-079.0	Belka o kształcie litery V pozwala jeszcze skuteczniej zbierać wodę na zakrętach i doskonale sprawdza się na nierównych posadzkach.	<input type="checkbox"/>
Listwy zbierające do belek ssących				
Zestaw listew zbierających, odporna na oleje, rowkowana, 890 mm	22	6.273-207.0	Zestaw listew do belki ssącej zawiera przednią i tylną listwę do belki ssącej, 890 mm. Rowkowane listwy do belki ssącej są wykonane z odpornego na zużycie i oleje przezroczystego poliuretanu. Do wszystkich standardowych podłóg.	<input type="checkbox"/>
Listwy zbierające, odporna na oleje, szczelinowa, 890 mm	23	6.273-229.0	Listwy olejoodporne, rowkowane, przezroczyste, poliuretanowe, do wrażliwych powierzchni, 890 mm, 2 szt.	<input type="checkbox"/>
Listwy zbierające, olejoodporne, zamknięte, 890 mm	24	6.273-290.0	Listwy olejoodporne, przezroczyste, zamknięte, do podłóg strukturalnych, 890 mm, 2 szt.	<input type="checkbox"/>
Listwy do belki ssącej, Kauczuk naturalny, 890 mm	25	6.273-213.0	Zestaw listew zbierających składa się z przedniej i tylnej listwy zbierającej 890 mm. Listwy zbierające rowkowane z miękkiej naturalnej gumy. Do wszystkich standardowych podłóg.	<input type="checkbox"/>
POZOSTAŁE AKCESORIA DO BR / BD				
Zestawy akcesoriów do B 40, B 60, B 80				
Uchwyt mopa Home Base	26	9.753-023.0	Uchwyt mocuje się na urządzeniu, aby wygodnie przechowywać mop.	<input type="checkbox"/>
Hak uniwersalny	27	4.070-075.0	Zestaw haka i adaptera do montowania do szyny Home Base szorowarki Kärcher. Idealny do przechowywania węży (np. zestaw spryskująco-ssący) na urządzeniu.	<input type="checkbox"/>
Uchwyt do mocowania szczotki lub mopa szary	28	6.980-078.0	Przeznaczony do mocowania mopa/szczotki na urządzeniu. Tylko w połączeniu z adapterem 5.035-488.0.	<input type="checkbox"/>

■ Objęte dostawą. □ Dostępne akcesoria.

AKCESORIA BD 50/50 C BP CLASSIC

1.127-001.0




	Numer katalogowy	Opis	
POZOSTAŁE AKCESORIA DO BR / BD			
Zestawy akcesoriów do B 40, B 60, B 80			
Uchwyt butelki	29 6.980-080.0	Przeznaczony do mocowania butelek ze środkami czyszczącymi na urządzeniu. Tylko w połączeniu z adapterem 5.035-488.0	<input type="checkbox"/>
Zestaw „Organizer”	30 4.035-406.0	Do przechowywania butelek, ściereczek itp. na urządzeniu.	<input type="checkbox"/>
Adapter pod zawieszki	31 5.035-488.0	Adapter do zawieszania uchwów na akcesoria na urządzeniu Puzzi.	<input type="checkbox"/>
Hak podwójny	32 6.980-077.0	Przeznaczony do wieszania dodatkowych akcesoriów takich jak: ściereczki, worki na śmieci na urządzeniu. Tylko w połączeniu z adapterem 5.035-488.0.	<input type="checkbox"/>
Uchwyt do belki	33 9.753-088.0	Uchwyt do belki ssącej: Uchwyt stalowy mocuje się do szyny Home Base szorowarki i umożliwia bezpieczne przechowywanie i transport belki ssącej.	<input type="checkbox"/>
System dozowania			
Naścienny zestaw do precyzyjnego dozowania chemii	34 2.641-811.0	Montowany na ścianie zestaw do precyzyjnego dozowania detergentów, zapobiega stratom chemii	<input type="checkbox"/>
Pozostałe akcesoria			
Wąż do napełniania	35 6.680-124.0	Długość węża: 1,5 m. Do wygodnego napełniania zbiornika z kranu.	<input type="checkbox"/>
KOMPLETY ZESTAWÓW			
Pozostałe zestawy akcesoriów			
Zawór kulowy do węża spustowego ABS	36 2.643-986.0	Wąż spustowy do pomiarowego spuszczenia brudnej wody ze zbiorników szorowarek BD 50/50 C Classic oraz BD 50/60 C Classic. Regulacja przepływu wody za pomocą zaworu kulowego.	<input type="checkbox"/>
Zestaw odbijak budowa stosu SB	37 4.035-619.0	Dodatkowe, nie pozostawiające śladów kółka zderzakowe do montażu na końcu belki ssącej. Skutecznie zapobiegają zahaczeniu się belki o palety lub stopki półek.	<input type="checkbox"/>
Wąż ssący ze ssawką szczelinową	38 4.444-015.0	Do zbierania wody z trudnodostępnych miejsc, np. ze sklepowych zamrażarek i lodówek.	<input type="checkbox"/>
BATERIE TRAKCYJNE ORAZ ŁADOWARKI			
Baterie			
Zestaw baterii Gel 2x 12V/105Ah, 24 V, 105 Ah, bezobsługowa	39 2.815-100.0	Akumulator 24 V o pojemności 105 Ah (C5). Składa się z kilku bezobsługowych pojedynczych akumulatorów żelowych.	<input type="checkbox"/>
Zestaw akumulatorów, 24 V, 76 Ah, bezobsługowa	40 2.815-099.0	Akumulator 24 V o pojemności 76 Ah (C5). Składa się z kilku bezobsługowych pojedynczych akumulatorów żelowych.	<input type="checkbox"/>
Zestaw baterii AGM 2x 12V/115Ah, 24 V, 115 Ah, bezobsługowa	41 2.815-091.0	Akumulator 24 V o pojemności 115 Ah (C5). Składa się z kilku bezobsługowych pojedynczych akumulatorów AGM.	<input type="checkbox"/>
Zestaw baterii AGM 2x 12V/80Ah, 24 V, 80 Ah, bezobsługowa	42 2.815-090.0	Akumulator AGM 24 V o pojemności 80 Ah (C5). Zestaw zawiera 2 pojedyncze akumulatory, każdy o wartości napięcia 12 V i pojemności 80 Ah.	<input type="checkbox"/>

■ Objęte dostawą. □ Dostępne akcesoria.

AKCESORIA BD 50/50 C BP CLASSIC

1.127-001.0



		Numer katalogowy	Opis	
BATERIE TRAKCYJNE ORAZ ŁADOWARKI				
Ładowarki				
Ładowarka do akumulatorów, 24 V	43	6.654-329.0	Do szorowarek Kärcher: Ładowarka 24 V do bezobstugowych akumulatorów o pojemności od 70 do 115 Ah.	<input type="checkbox"/>
Akcesoria do baterii				
Zestaw montażowy do akumulatora	44	2.638-036.0	Zestaw instalacyjny do montażu zestawu akumulatorów w urządzeniu. Zawiera kabel łączeniowy i elementy dystansowe. Obraz podobny.	<input type="checkbox"/>
	45	2.638-144.0	Zestaw instalacyjny do montażu zestawu akumulatorów w urządzeniu. Zawiera kabel zasilający i kabel łączeniowy oraz jeden element dystansowy. Obraz podobny.	<input type="checkbox"/>
URZĄDZENIA EKSTRAKCYJNE				
Pozostałe akcesoria				
Zbiornik na środek czyszczący - zestaw	46	4.070-006.0	Zestaw składa się ze: zbiornika na środek czyszczący i adaptera do zamocowania zbiornika na obudowie urządzenia.	<input type="checkbox"/>
SPRYSKIWACZE				
Spryskiwacz	47	6.394-409.0	Spryskiwacz 1 litr – w tym pompa i zbiornik ciśnieniowy – do łatwego, jednolitego spryskiwania w celu czyszczenia lub krystalizacji.	<input type="checkbox"/>

■ Objęte dostawą. □ Dostępne akcesoria.